















	Equipo	Apertura 2017			Clausura 2018			Total Cociente
		JJ	PTS	%	JJ	PTS	%	
1	 Mineros de Zacatecas	13	33	2.538	0	0	0.000	2.538
2	 Universidad Autónoma de Tamaulipas	13	25	1.923	0	0	0.000	1.923
3	 Dorados de Sinaloa	13	24	1.846	0	0	0.000	1.846
4	 Atlético Saltillo Soccer	13	24	1.846	0	0	0.000	1.846
5	 Leones Negros	13	23	1.769	0	0	0.000	1.769
6	 Internacional San Miguel de Allende	13	23	1.769	0	0	0.000	1.769
7	 Universidad Autónoma de Zacatecas	13	22	1.692	0	0	0.000	1.692
8	 Club Calor	13	16	1.231	0	0	0.000	1.231
9	 Celaya FC	13	16	1.231	0	0	0.000	1.231
10	 Sahuayo FC	13	16	1.231	0	0	0.000	1.231
11	 Mineros de Fresnillo FC	13	15	1.154	0	0	0.000	1.154
12	 Constructores Gómez Palacio	13	11	0.846	0	0	0.000	0.846
13	 Deportivo CAFESSA	13	9	0.692	0	0	0.000	0.692
14	 Cimarrones de Sonora FC	13	3	0.231	0	0	0.000	0.231

