



















	Equipo	Apertura 2017			Clausura 2018			Total Cociente
		JJ	PTS	%	JJ	PTS	%	
1	 Loros de la Universidad de Colima	17	44	2.588	0	0	0.000	2.588
2	 Club Deportivo Tepetitlán de Morelos	17	38	2.235	0	0	0.000	2.235
3	 Tigres de la U.A.N.L. Premier	17	32	1.882	0	0	0.000	1.882
4	 Club Tijuana Premier	17	30	1.765	0	0	0.000	1.765
5	 Guadalajara Premier	17	29	1.706	0	0	0.000	1.706
6	 Monarcas Morelia Premier	17	29	1.706	0	0	0.000	1.706
7	 Rayados de Monterrey Premier	17	27	1.588	0	0	0.000	1.588
8	 Santos Laguna Premier	17	27	1.588	0	0	0.000	1.588
9	 León Premier	17	26	1.529	0	0	0.000	1.529
10	 Universidad Autónoma de Chihuahua	17	26	1.529	0	0	0.000	1.529
11	 Deportivo Tepic JAP	17	26	1.529	0	0	0.000	1.529
12	 Gavilanes FC Matamoros	17	25	1.471	0	0	0.000	1.471
13	 Atlético Reynosa	17	21	1.235	0	0	0.000	1.235
14	 Tecos	17	17	1.000	0	0	0.000	1.000
15	 Necaxa Premier	17	16	0.941	0	0	0.000	0.941
16	 Atlas Premier	17	13	0.765	0	0	0.000	0.765
17	 Durango	17	11	0.647	0	0	0.000	0.647
18	 Pacific FC	17	11	0.647	0	0	0.000	0.647